


140


uczestników ankiety



49,6 %

uczestników mieszka
na Wiszących Ogrodach
od 5 do 15 lat

BEZPIECZEŃSTWO



POCZUCIE BEZPIECZEŃSTWA NA OSIEDLU


88.89%

BEZPIECZNE

11.11 %

NIEBEZPIECZNE

ZAGROŻENIA BEZPIECZEŃSTWA



RUCH DROGOWY

- duży ruch aut
- szybka jazda kierowców
- parkowanie na jezdni
- drifty na ul. Kartuskiej
- piesi wchodzący na jezdnię



INFRASTRUKTURA DROGOWO-ROWEROWA

- brak przejść dla pieszych
- duża ilość dróg wewnętrznych
- złe oznakowanie ulic
- niebezpieczne dojście do PKM

KOMUNIKACJA


SKOMUNIKOWANIE Z RESZTĄ MIASTA

69.57%

DOBRCZE SKOMUNIKOWANE

30.43 %

ŹLE SKOMUNIKOWANE



PROBLEMY KOMUNIKACYJNE



KOMUNIKACJA MIEJSKA

- mała częstotliwość kursów
- opóźnienia w kursowaniu
- mało połączeń z dzielnicami
- długi czas dojazdu
- tłok w autobusach



KOMUNIKACJA KOLEJOWA

- mała częstotliwość połączeń
- mało bezpośrednich połączeń z Gdynią
- brak bezpośredniego połączenia z Gdańskiem Głównym

INFRASTRUKTURA OSIEDŁOWA



BRAKI W INFRASTRUKTURZE OSIEDLA

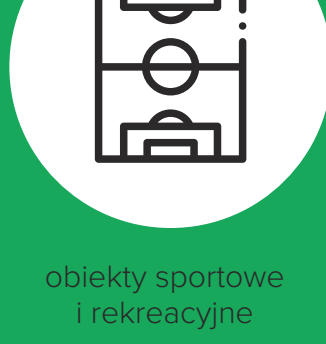
82.44%

BRAKUJE INFRASTRUKTURY

17.56 %

INFRASTRUKTURA JEST WYSTARCZAJĄCA


BRAKUJĄCA INFRASTRUKTURA OD NAJCZĘŚCIEJ DO NAJRZADZIEJ WYMIENIANYCH



obiekty sportowe i rekreacyjne




obiekty gastronomiczne




obiekty opieki zdrowotnej




placówki edukacyjne




miejsca parkingowe



miejsce dla nastolatków



żłobek i przedszkole



kosze na śmieci

RUCH AUT

OCENA ORGANIZACJI RUCHU SAMOCHODÓW

77.37 %

ŹLE ZORGANIZOWANY

22.63 %

DOBRCZE ZORGANIZOWANY



BRAKUJĄCA INFRASTRUKTURA OD NAJCZĘŚCIEJ DO NAJRZADZIEJ WYMIENIANYCH



zmian organizacji ruchu



poprawa oznakowania



zmiany w parkowaniu



spowolnienie ruchu

ZMIANY

OCZEKIWANIE ZMIAN NA OSIEDLU

75.37 %

CHCE ZMIAN

24.63 %

NIE CHCE ZMIAN




NAJBARDZIEJ POTRZEBNE ZMIANY OD NAJCZĘŚCIEJ DO NAJRZADZIEJ WYMIENIANYCH



zmian organizacji ruchu



zmiany w zakresie parkowania



zmiany w infrastrukturze drogowej i pieszej



uporządkowanie części wspólnych osiedla



CO SIĘ NIE PODOBA MIESZKAŃCOM

- psie kupy
- śmieci i bałagan przy wiatach
- zaniedbana zieleń
- problemy z autami
- brak lub zaniedbana infrastruktura



NAJWIĘKSZE PROBLEMY

- parkowanie
- słaba infrastruktura
- duży ruch pojazdów
- organizacja ruchu
- bałagan i śmieci
- psy

HAŁAS



DOKUCZLIWOŚĆ HAŁASU

57.25 %

NIE PRZESZKADZA HAŁAS


42.75%

PRZESZKADZA HAŁAS

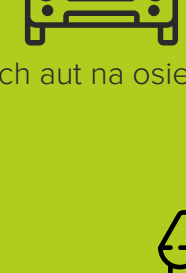
ŹRÓDŁA HAŁASU



budowa



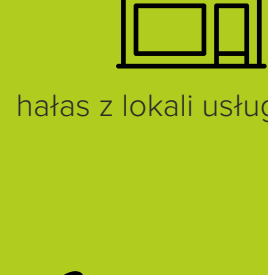
sąsiedzi



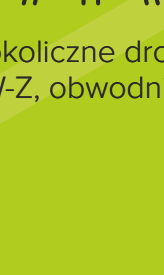
ruch aut na osiedlu



wyścigi motocykli



hałas z lokali usługowych



okoliczne drogi W-Z, obwodnica



PKM



samoloty